

安芸太田町商工会(経営発達支援事業)経済動向調査 (2024年1月～3月期)

1) 今期の状況～先行き見通し

(単位:ポイント)

安芸太田町2024春期																
項目別D I値(※)	全国(2月)		全産業計		製造業		建設業		卸小売業		飲食・宿泊業		理美容・クリーニング業		その他の業種	
	前年比	見通し	前年比	見通し	前年比	見通し	前年比	見通し	前年比	見通し	前年比	見通し	前年比	見通し	前年比	見通し
売上・収入 総額	△ 0.9	△ 2.4	△ 23.6	△ 23.6	△ 16.7	△ 16.7	△ 10.0	△ 20.0	△ 57.1	△ 64.3	△ 10.0	△ 20.0	△ 100.0	△ 100.0	△ 7.1	14.3
売上・受注 客単価	30.7	21.7	△ 18.5	△ 21.8	△ 16.7	0.0	0.0	△ 20.0	△ 46.2	△ 64.3	△ 10.0	△ 20.0	△ 100.0	△ 100.0	△ 7.1	14.3
受注数・来客数	—	—	△ 35.2	△ 34.0	△ 33.3	△ 33.3	△ 22.2	△ 44.4	△ 57.1	△ 76.9	△ 30.0	△ 20.0	△ 100.0	△ 100.0	△ 21.4	7.1
資金繰り	△ 10.8	△ 10.7	△ 15.7	△ 16.3	△ 16.7	△ 16.7	△ 22.2	△ 22.2	△ 33.3	△ 40.0	△ 20.0	△ 10.0	△ 100.0	△ 100.0	15.4	7.7
材料・商品仕入単価	△ 60.8	△ 49.3	53.1	42.0	20.0	20.0	72.7	63.6	53.8	46.2	62.5	44.4	0.0	0.0	45.5	27.3
材料・商品在庫数	—	—	△ 33.3	△ 22.9	△ 20.0	0.0	△ 30.0	△ 10.0	△ 57.1	△ 50.0	△ 12.5	△ 12.5	△ 100.0	△ 100.0	△ 20.0	△ 10.0
採算性・収益性	△ 13.8	△ 13.4	△ 38.5	△ 34.6	△ 66.7	△ 33.3	△ 60.0	△ 30.0	△ 41.7	△ 66.7	△ 30.0	△ 30.0	△ 100.0	△ 100.0	△ 7.7	△ 7.7
従業員数(臨時含む)	21.7	22.0	△ 27.5	△ 27.5	0.0	0.0	△ 60.0	△ 50.0	△ 15.4	△ 15.4	△ 22.2	△ 22.2	0.0	0.0	△ 33.3	△ 41.7
【総合景況感】	△ 12.9	△ 13.6	△ 52.1	△ 53.0	△ 63.6	△ 50.0	△ 36.4	△ 45.5	△ 64.3	△ 71.4	△ 47.1	△ 50.0	△ 50.0	△ 50.0	△ 7.7	0.0

調査対象 245 事業所 : 回答 58 事業所

※D I (ディフュージョンインデックス) 値とは
 ゼロを基準として、プラスの値は「景気の上向き傾向(良い)」回答割合が多いことを示し、
 マイナスの値は「景気の下向き傾向(悪い)」回答割合が多いことを示す。
 各項目の判断状況を示すが、「景況感」であり「実数値を表す数値」ではない点に留意。
D I 値 = (増加・好転など「良い」回答割合) - (減少・悪化など「悪い」回答割合)

2) 設備投資状況・設備投資の見込み

設備投資	全産業計		製造業		建設業		卸小売業		飲食・宿泊業		理美容・クリーニング業		その他の業種	
	直近 (n=53)	向こう (n=55)	直近 (n=6)	向こう (n=6)	直近 (n=11)	向こう (n=11)	直近 (n=12)	向こう (n=13)	直近 (n=9)	向こう (n=10)	直近 (n=1)	向こう (n=1)	直近 (n=14)	向こう (n=14)
実施していない	79.2%	85.5%	83.3%	83.3%	81.8%	81.8%	66.7%	92.3%	77.8%	80.0%	100.0%	100.0%	85.7%	85.7%
実施している	20.8%	14.5%	16.7%	16.7%	18.2%	18.2%	33.3%	7.7%	22.2%	20.0%	0.0%	0.0%	14.3%	14.3%
土地	—	1件	—	—	—	—	—	—	—	—	—	—	—	1件
工場・店舗・建物	3件	2件	—	—	—	—	1件	1件	1件	—	—	—	1件	1件
機械・工具・器具	2件	2件	—	1件	1件	1件	1件	—	—	—	—	—	—	—
車両・運搬具	5件	2件	1件	—	1件	—	1件	—	1件	1件	—	—	1件	1件
付帯施設	—	1件	—	—	—	—	—	—	—	1件	—	—	—	—
OA機器・レジ	1件	2件	—	—	—	1件	1件	1件	—	—	—	—	—	—
福利厚生施設	—	—	—	—	—	—	—	—	—	—	—	—	—	—
その他	—	—	—	—	—	—	—	—	—	—	—	—	—	—

※複数回答・無回答あり
 ※直近3カ月を「直近」、向こう3カ月(見込み)を「向こう」と記載

3) 経営上の課題・問題点

ポイント数	課題・問題点
24.0	原材料価格の上昇
18.2	需要の停滞
13.4	従業員の確保難
5.1	材料・人件費以外の経費
4.8	製品ニーズ変化への対応
4.8	取引条件の悪化
4.8	熟練技術者の確保難
3.8	販売単価の低下・上昇難
3.4	生産設備の不足・老朽化
2.7	大企業の進出による競合

【課題・問題点のポイント計算方式】
 重要度「1」として回答された場合「3ポイント」
 重要度「2」として回答された場合「2ポイント」
 重要度「3」として回答された場合「1ポイント」
 として算出し、合計数を総ポイント数で割る。
 ポイント上位10項目までを掲載。
 ※「その他」「特になし」はランキング除外

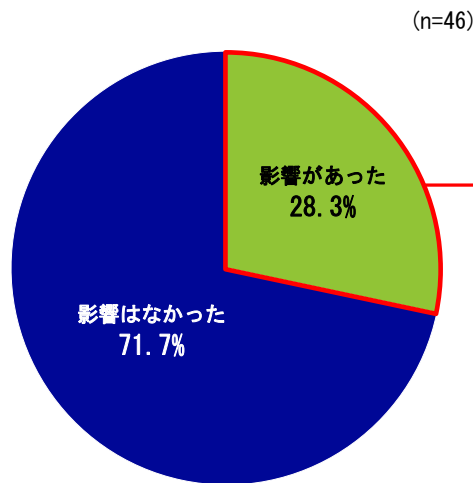
以下、業況の変化や業界の動向に関する事業所からのご意見

製造業	「自動車業界の開発低迷」「原材料費、諸経費の上昇」
建設業	「建設業界は深刻な人手不足です。外国の人を雇っている」「コロナからの原材料の高騰」
卸売・小売業	「住民の減少・高齢化が心配」「人が少なく住んでいる老人が亡くなり、若い人が帰ってきてくれないので客の人口が減っている」「メーカーの不正問題により、全車種出荷停止といった影響で経験したことがない状況です」「市場の高齢化、先行き不安による買い控え」「人口の減少」
飲食・宿泊業	「商品単価の値上げ」「インボイス実施で問い合わせがある。当店ではインボイスに登録していないので、大手企業はお断りする」「人口が少なくなっているのに、なにをしても良くならない。経費にお金がかかるような気がする。又、人件費など高齢になると大変です」「コロナが5類になってから集客は7割程度に減少、さらに今季は暖冬で雪が少なかったため、雪中キャンプ目的の予約が大幅減となった。キャンプブームは落ち着いてきたようなので、もう一段減ったところで落ち着くのではないかと予想される」
理美容・クリーニング業	—
その他の業種	「まだ、紙や資料費などの原材料費の上昇があり、需要の停滞で売上げ低迷」

4-1) 令和5年10月1日からインボイスが始まりましたが、何かしらの影響はありましたか。

【全体】

【業種別】



(単位：%)

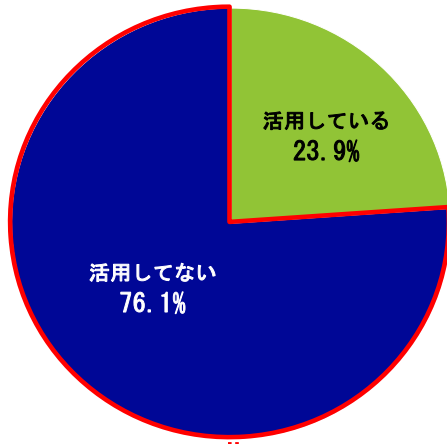
項目	影響があった	影響はなかった
製造業 (n=5)	20.0	80.0
建設業 (n=8)	37.5	62.5
卸小売業 (n=12)	41.7	58.3
飲食・宿泊業 (n=8)	25.0	75.0
理美容・クリーニング業 (n=1)	0.0	100.0
その他の業種 (n=12)	16.7	83.3

- ・インボイスしていないので仕事が減った。
- ・消費税分の30%カットして支払うことになった。消費税付加をやめた。
- ・請求書の消費税を客先負担として考慮した金額で請求しています。
- ・今のところ、もろもろの手間が増え、確定申告で負担が出てきた。
- ・材料高騰でリフォームより解体を選ぶ人が増えているような感じ。子供は外に出て、残った老親は風呂やトイレを改修してくても子供がよしと言わず。
- ・インボイス分だけ安くたたかれる。
- ・領収書への記載を求められ、取引先を選択されるようになった。
- ・料金が高くなったような気がする。利用客に安くしてあげられない。
- ・免税店（業者）の税金の対応が面倒。番号を請求書や領収書から探すのが大変手間。
- ・計算がめんどくさい。
- ・レジを新しくした。
- ・インボイス登録により大手企業との繋がりができたものの事務料が増した。

5-1) SNS(line, facebook, xなど)の活用について教えてください。
 5-2) SNSをやっていない理由について教えてください。

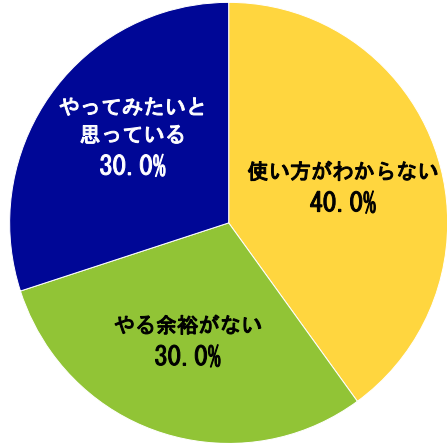
【全体】

(n=46)



【全体】

(n=30)



【業種別】

(単位：%)

項目	活用している	活用していない
製造業 (n=5)	20.0	80.0
建設業 (n=9)	37.5	62.5
卸小売業 (n=12)	41.7	58.3
飲食・宿泊業 (n=8)	25.0	75.0
理美容・クリーニング業 (n=1)	0.0	100.0
その他の業種 (n=11)	16.7	83.3

【業種別】

(単位：%)

項目	使い方がわからない	やる余裕がない	やってみたいと思っている
製造業 (n=4)	25.0	0.0	75.0
建設業 (n=6)	33.3	66.7	0.0
卸小売業 (n=8)	50.0	25.0	25.0
飲食・宿泊業 (n=5)	60.0	20.0	20.0
理美容・クリーニング業 (n=1)	0.0	100.0	0.0
その他の業種 (n=6)	33.3	16.7	50.0